MANN UND WEIB

Gegenüberstellung des männlichen u. weiblichen Körpers in anatomisch zerlegbaren Modellen

ALBUM ZU
DIE FRAU ALS HAUS-ÄRZTIN

von Dr. med.
Anna Fischer-Dückelmann
in Zürich promov.

Süddeutsches Verlags-Institut München

CISSARZ

a2102

Ziffern-Erklärung zu Tafel II—V.

Tafel II.

Weibliche und männliche Figur mit entblößter Fett- und Muskelschicht.

1 Gerader Bauchmuskel — Musculus rectus abdominis
2 Äußerer schiefer Bauchmuskel — Musculus obliquus abdominis externus
3 Großer Brustmuskel — Musculus pectoralis major
4 Sägemuskel — Musculus serratus auticus
5 Breiter Rückenmuskel — Musculus latissimus dorsi
6 Deltamuskel — Musculus deltoideus
7 Zweiköpfiger Oberarmmuskel — Musculus biceps brachii
8 Dreiköpfiger Oberarmmuskel — Musculus triceps brachii
9 Beugergruppe des Vorderarms und der Hand —
10 Streckergruppe des Vorderarms und der Hand —
11 Kopfnicker — Musculus Sterno-cleido-mastoideus
12 Kapuzenmuskel — Musculus trapezius, cucullaris
13 Plattenmuskel — Platysma myoides
14 Mimische Muskulatur des Gesichtes
15 Kaumuskulatur
16 Schneidermuskel — M. sartorius
17 Fascienspanner — M. tensor fasciae latae
18 Vierköpfiger Oberschenkelmuskel — M. quadriceps femoris
19 Zuziehergruppe — Musculi adductores
20 Dreiköpfiger Wadenmuskel — M. triceps surae
21 Beugergruppe des Unterschenkels und Fußes
22 Streckergruppe des Unterschenkels und Fußes, speziell vorderer Schienbeinmuskel — M. tibialis anticus

Tafel III.

Geöffneter menschlicher Rumpf ohne Geschlechtsorgane.

1 Kehlkopf — Larynx
2 Luftröhre — Trachea
3 Lunge — Pulmo
4 Schilddrüse — Glandula thyreoidea
5 Herz — Cor
6 Obere Hohlvene — Vena cava superior
7 Untere Hohlvene — Vena cava inferior
8 Lungenschlagader — Arteria pulmonalis
9 Linke Lungenvene Vena pulmonalis sinistra
10 Körperschlagader — Aorta
11 Rechte Vorkammer — Atrium dextrum
12 Rechte Kammer — Cavum dextrum
13 Linke Vorkammer — Atrium sinistrum
14 Linke Kammer — Cavum sinistrum
15 Zwerchfell — Diaphragma
16 Speiseröhre — Oesophagus
17 Magen — Stomachus, gaster
18 Zwölffingerdarm — Intestinum duodecium
19 Dünndarm — zerfällt in Intestinum jejinum u. ileum
20 Blinddarm — I. coecum
21 Wurmfortsatz des Blinddarmes — Appendix oder Processus vermi formis
22 a Aufsteigender Dickdarm — Colon ascendens
22 b Querdarm — Colon transversum
22 c Absteigender Dickdarm — Colon descendens
22 d S förmiger Dickdarm — Colon sigmoideum
23 Mastdarm — Rectum
24 Leber — Hebar, Jecur
25 Gallenblase — Vesica fellea
26 Milz — Lien
27 Bauchspeicheldrüse — Pancreas
28 Niere — Ren
29 Nebenniere — Glandula suprarenalis
30 Harnleiter — Ureter
31 Harnblase — Vesica urinaria

Tafel IV.

Weibliches Becken in Seiten- und Vorderansicht.

1 Gebärmutter — Uterus
2 Eileiter — Tuba, Salpinx
3 Eierstock — Ovarium
4 Äußerer Muttermund — Orificium uteri externum
5 Scheide — Vagina
6 Scheidenvorhof — Vestibulum vaginae
7 Innere } Schamlippen.
8 Äußere }
9 Kitzler — Clitoris
10 Schwellgewebe der Clitoris — Corpus cavernosum clitoridis
11 Harnblase — Vesica urinaria
12 Harnröhre — Urethra
13 After — Anus
14 Mastdarm — Rectum
15 S förmiger Teil des Dickdarmes — Colon sigmoideum
16 Becken — Pelvis
17 Oberschenkelknochen — Femur

Tafel V.

Männliches Becken in Seiten- und Vorderansicht.

1 Bauchhöhle — Cavum peritonei
2 Mastdarm — Rectum
3 After — Anus
4 Blase — Vesica urinaria
5 Harnleiter — Ureter
6 Harnröhre — Urethra
7 Vorsteherdrüse — Glandula prostata
8 Hodensack — Scrotum
9 Hode in seinen Hüllen — Testis
10 Nebenhoden — Epididymis
11 Samenleiter Ductus deferens
12 Samenstrang — Funiculus spermaticus
13 Samenblase — Vesicula seminalis
14 Schwellkörper des Gliedes — Corpus cavernosum penis
15 Schwellkörper der Harnröhre — Corpus cavernosum urethrae
16 Eichel — Glans penis
17 Vorhaut — Praeputium



Lith. & Druck von E. Nister, Nürnberg.

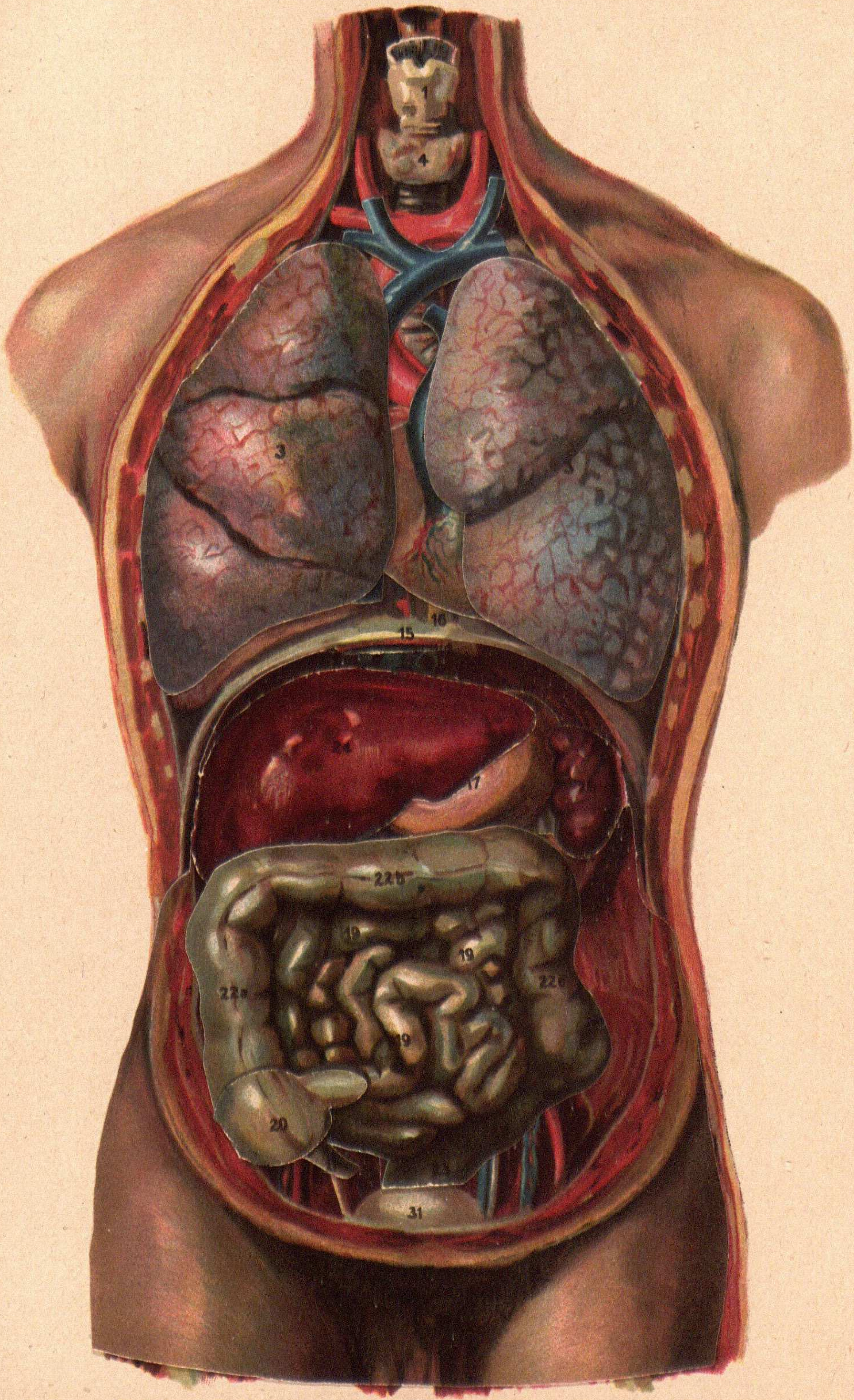
1
4
3
2
16
15
24
17
22b
19
19
22a
22c
19
20
31

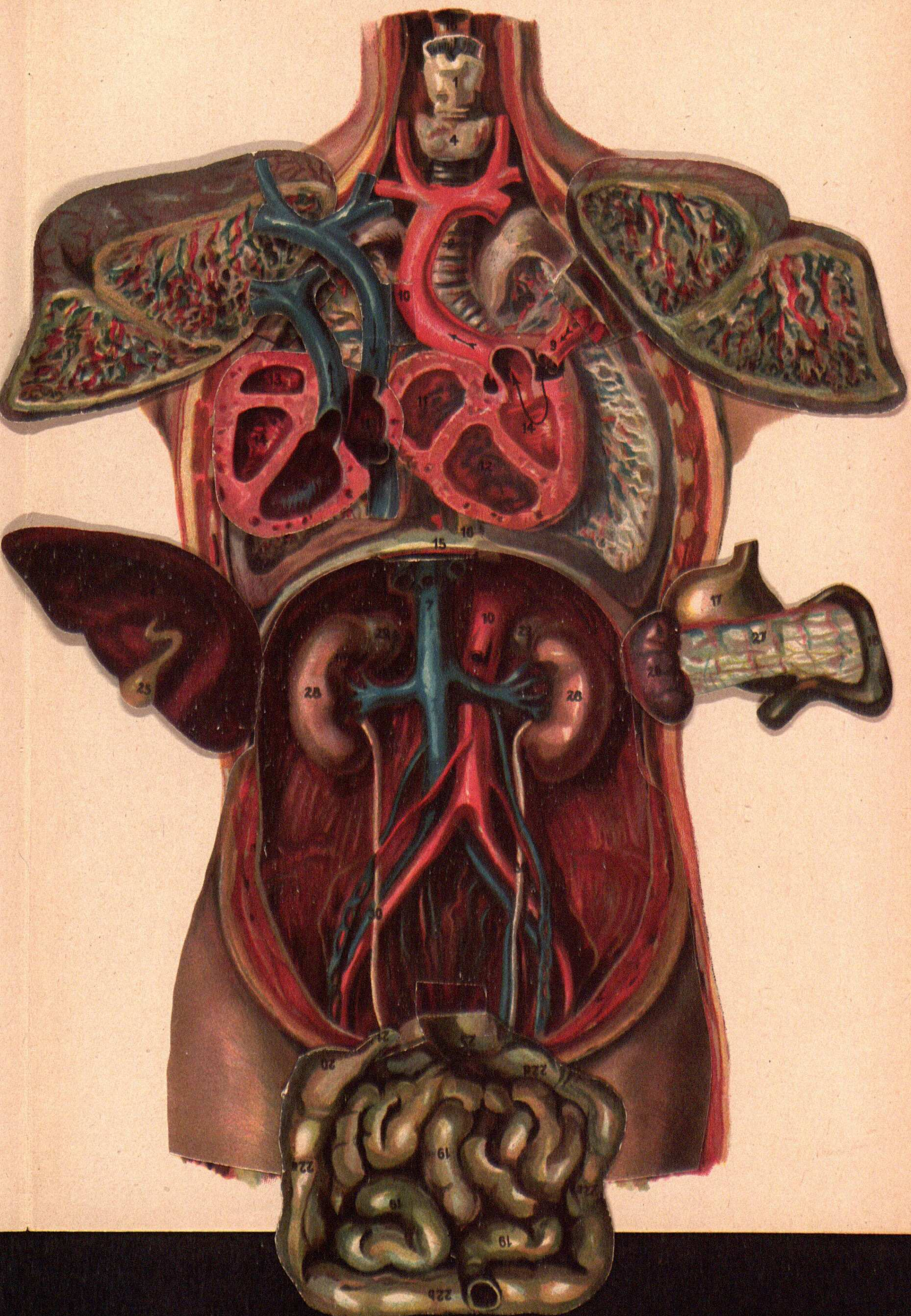
1
4
10
9
14
12
15
10
17
27
25
28
28
10
22b
19
20

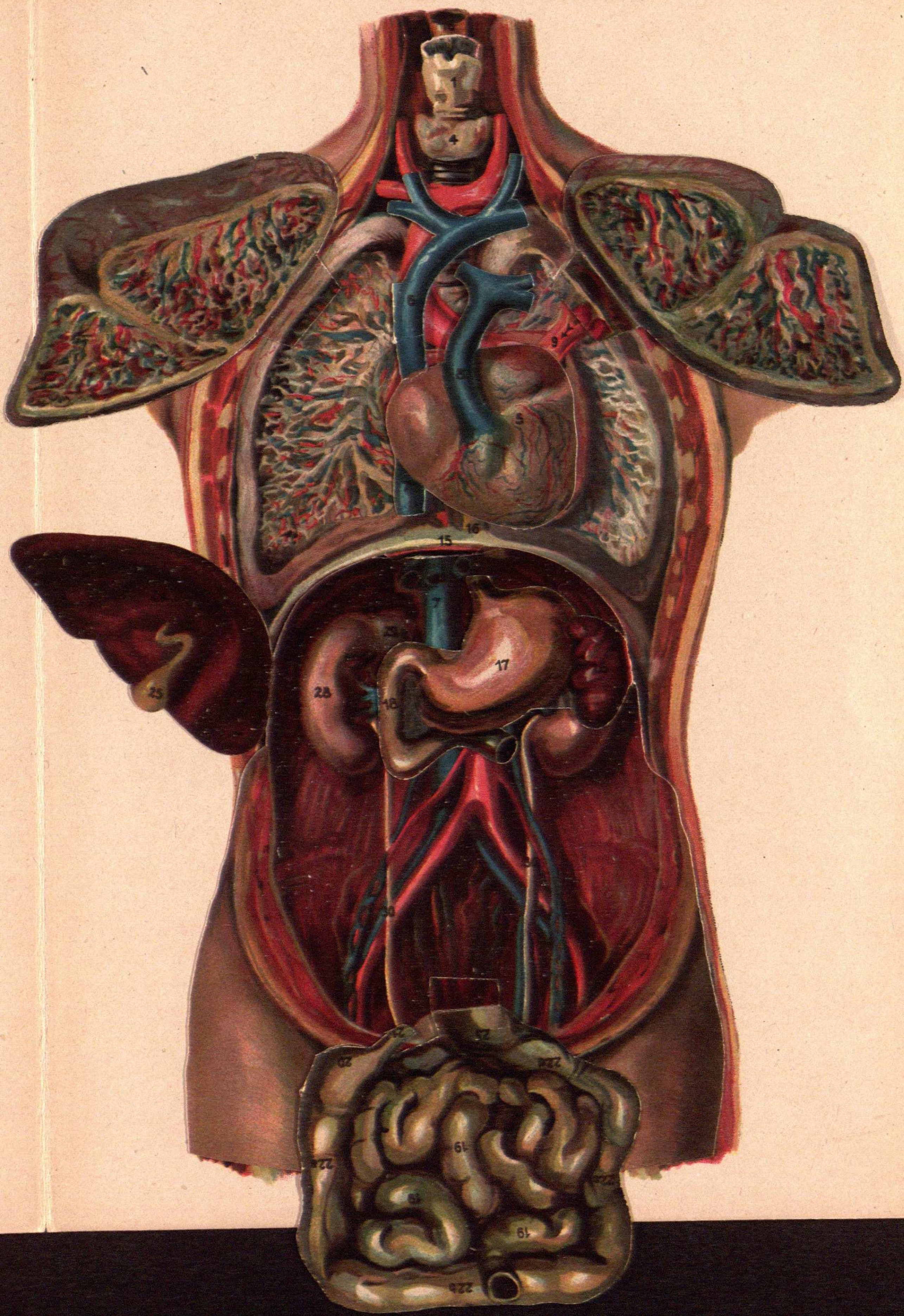
1
4
9
5
16
15
7
17
25
28
18
20
25
22a
20
19
22a
22a
19
22b

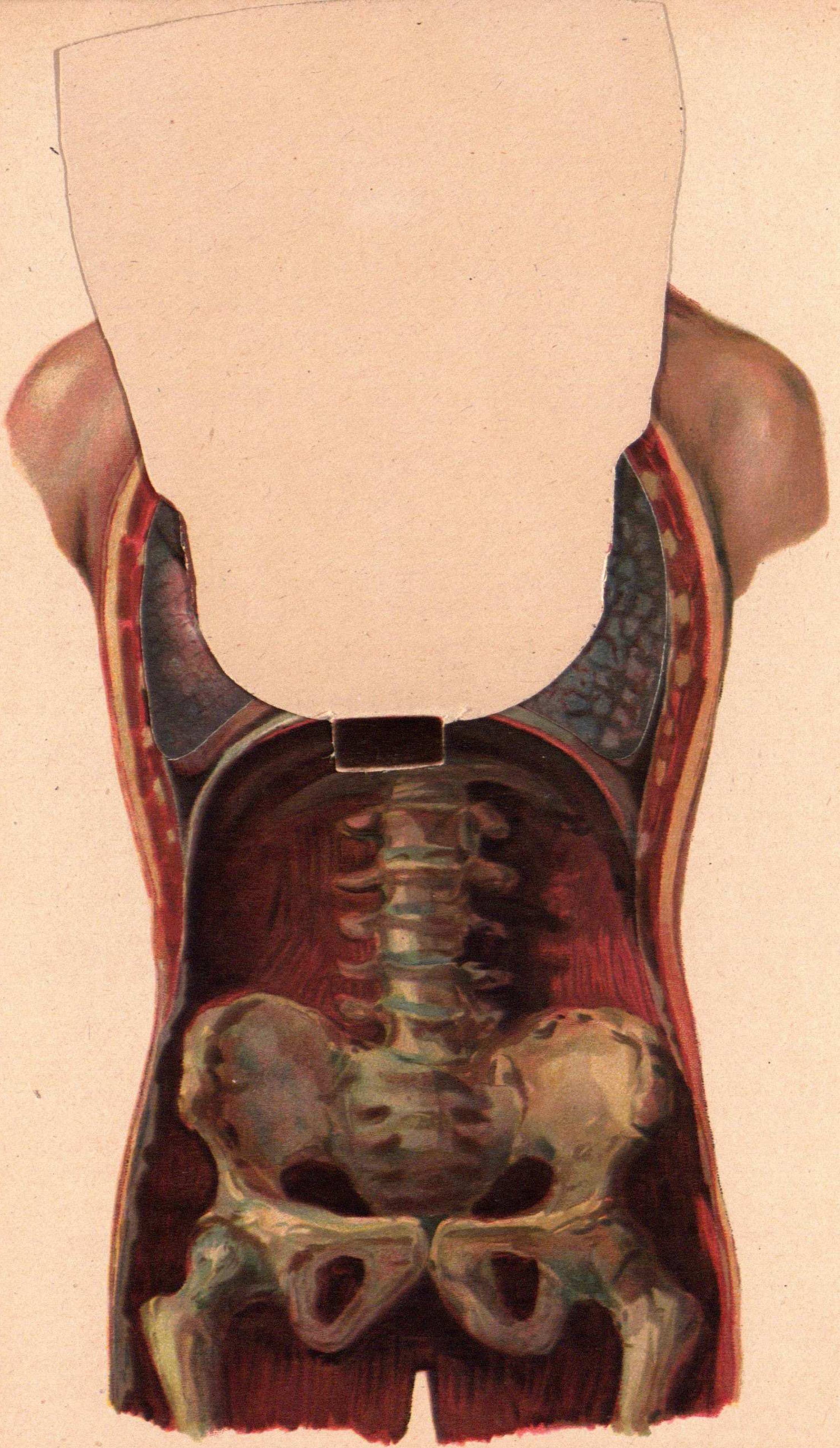

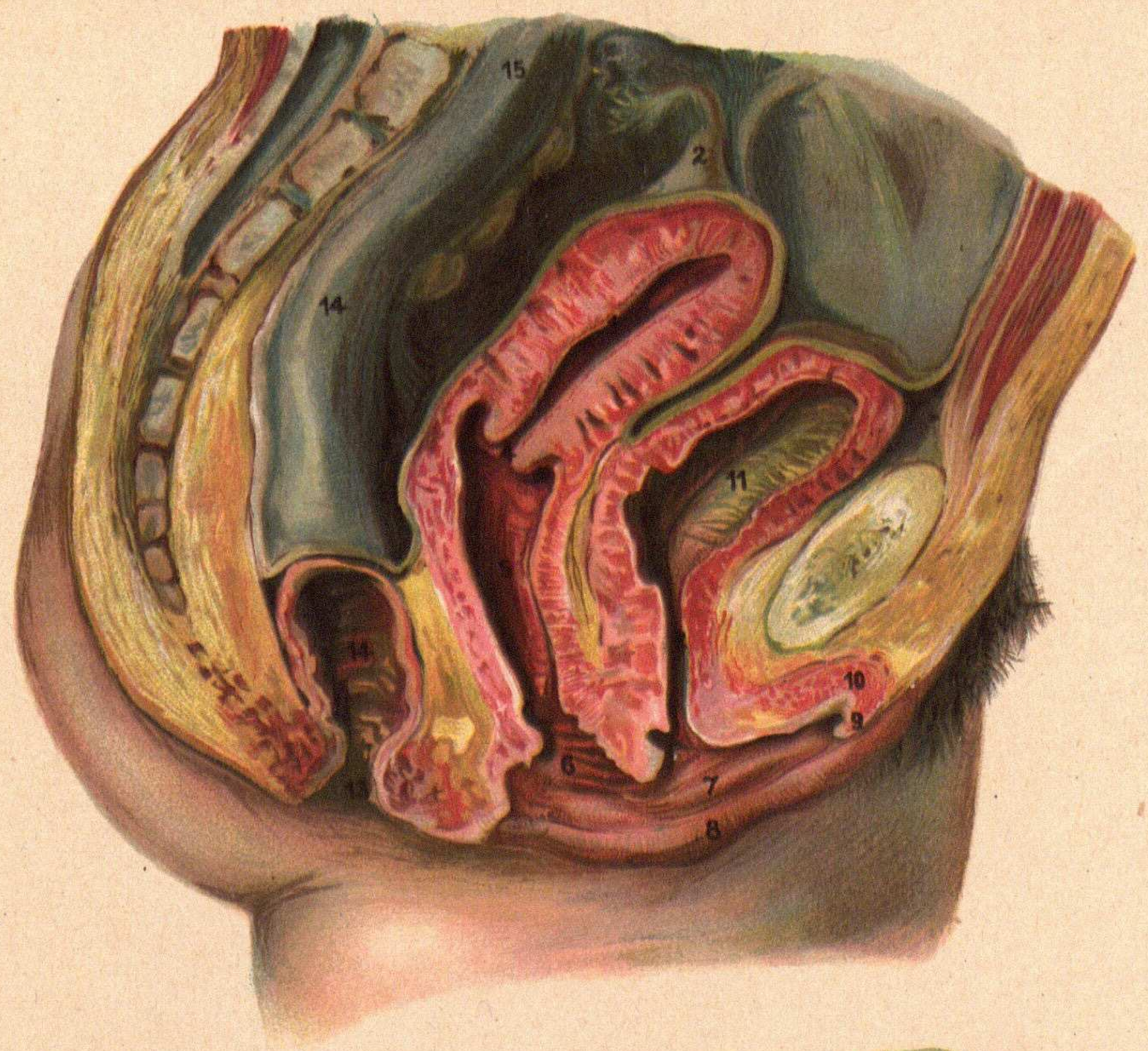
15
2
14
11
10
9
6
7
8

15
16
16
11
17
17

14
11
11
14
10
9
3
3
5
17
17

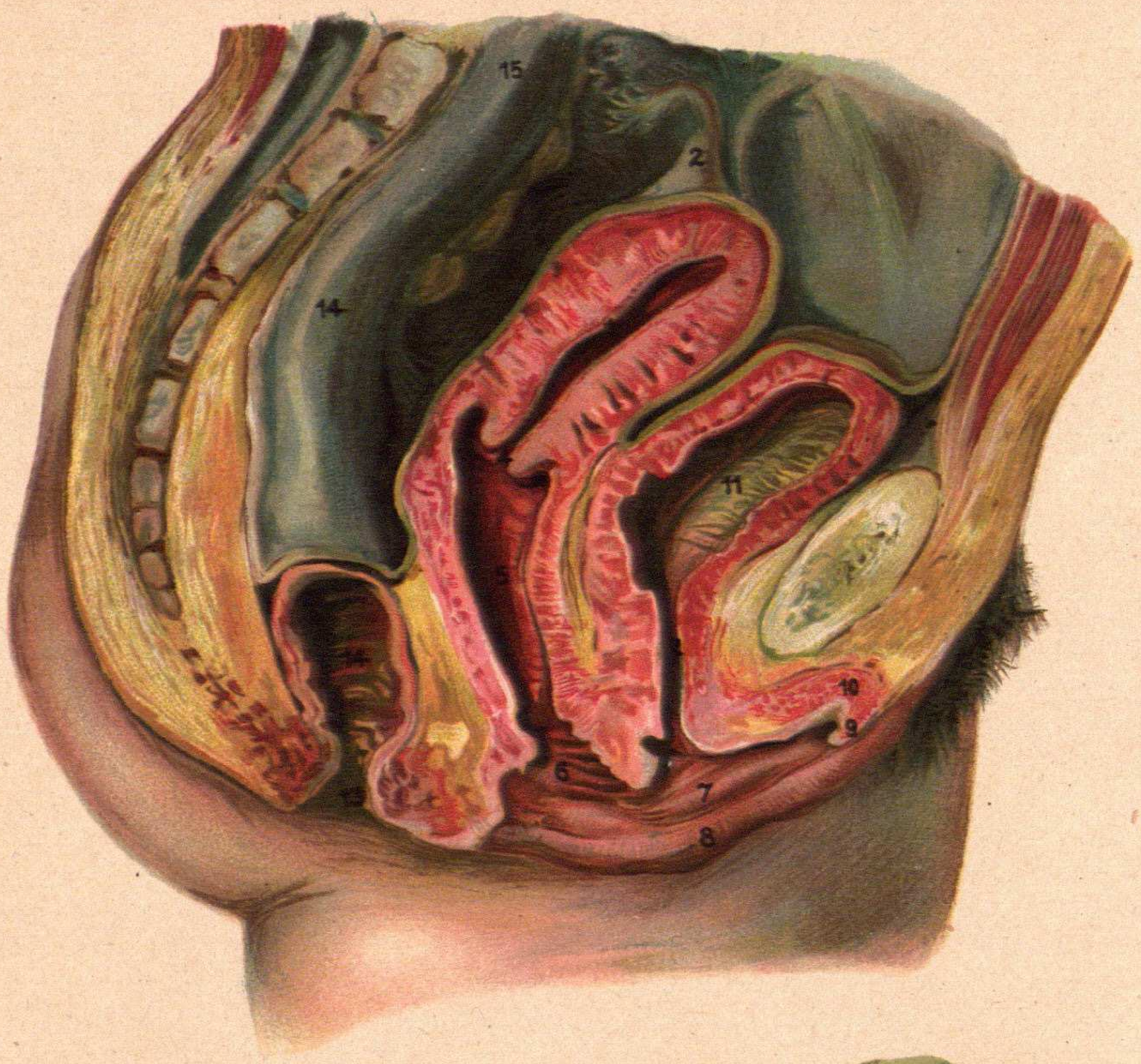
15
2
14
11
10
9
6
7
8

15
2
3
1
16
17
11
12

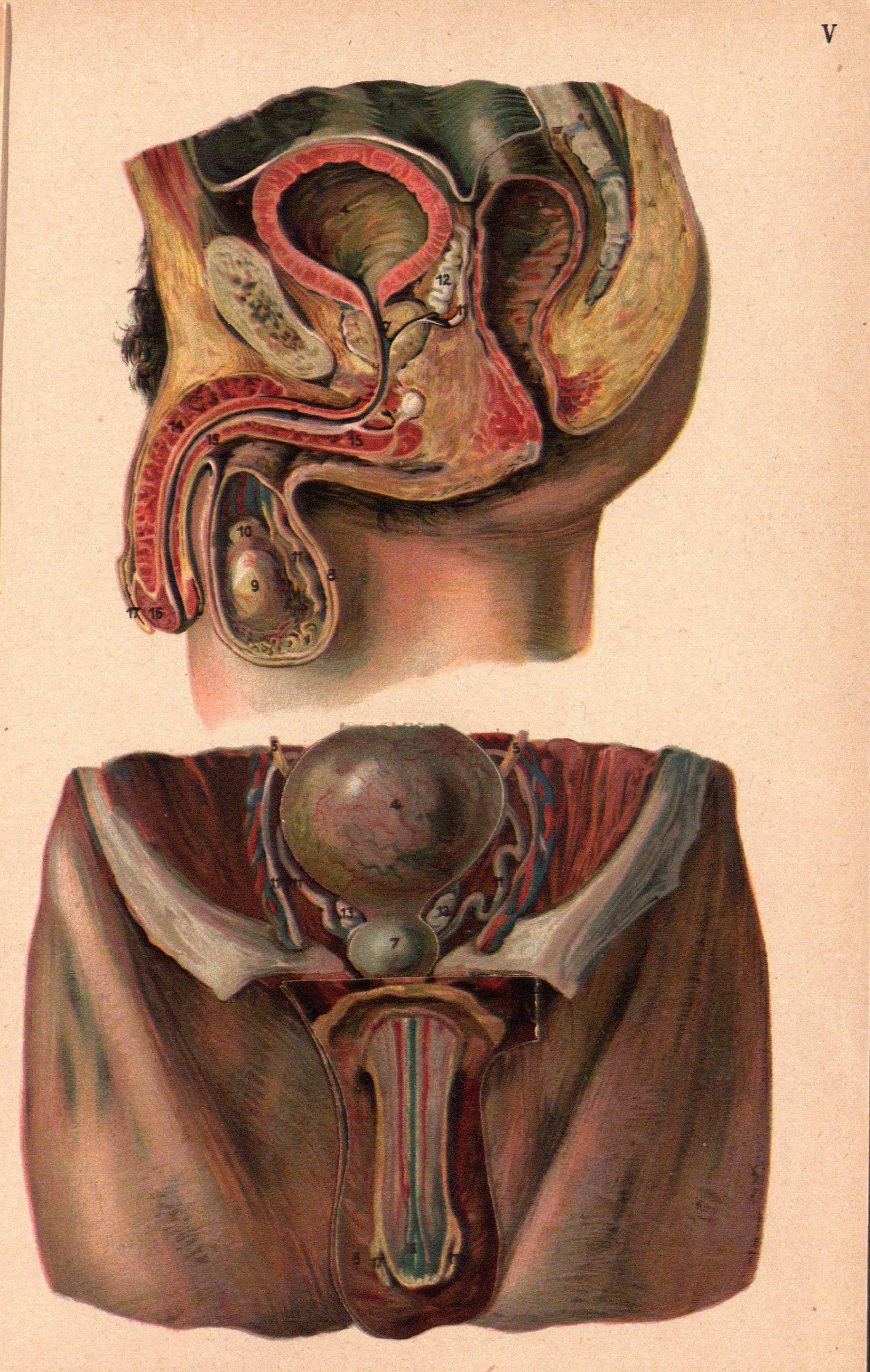
12
14
15
15
10
11
8
9
17
16
5
5
4
13
7
3
3

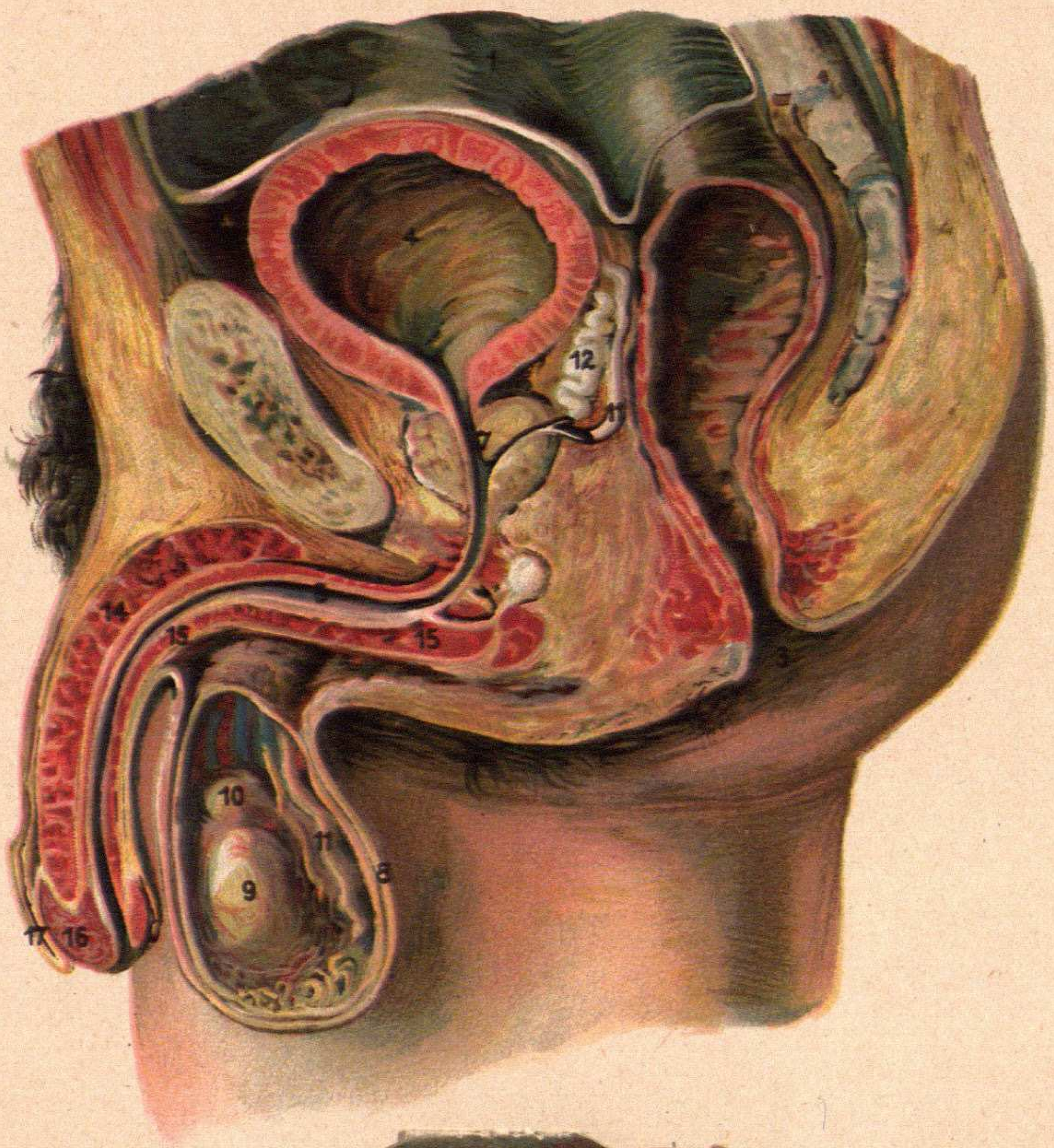
12
14
15
15
10
11
8
9
16

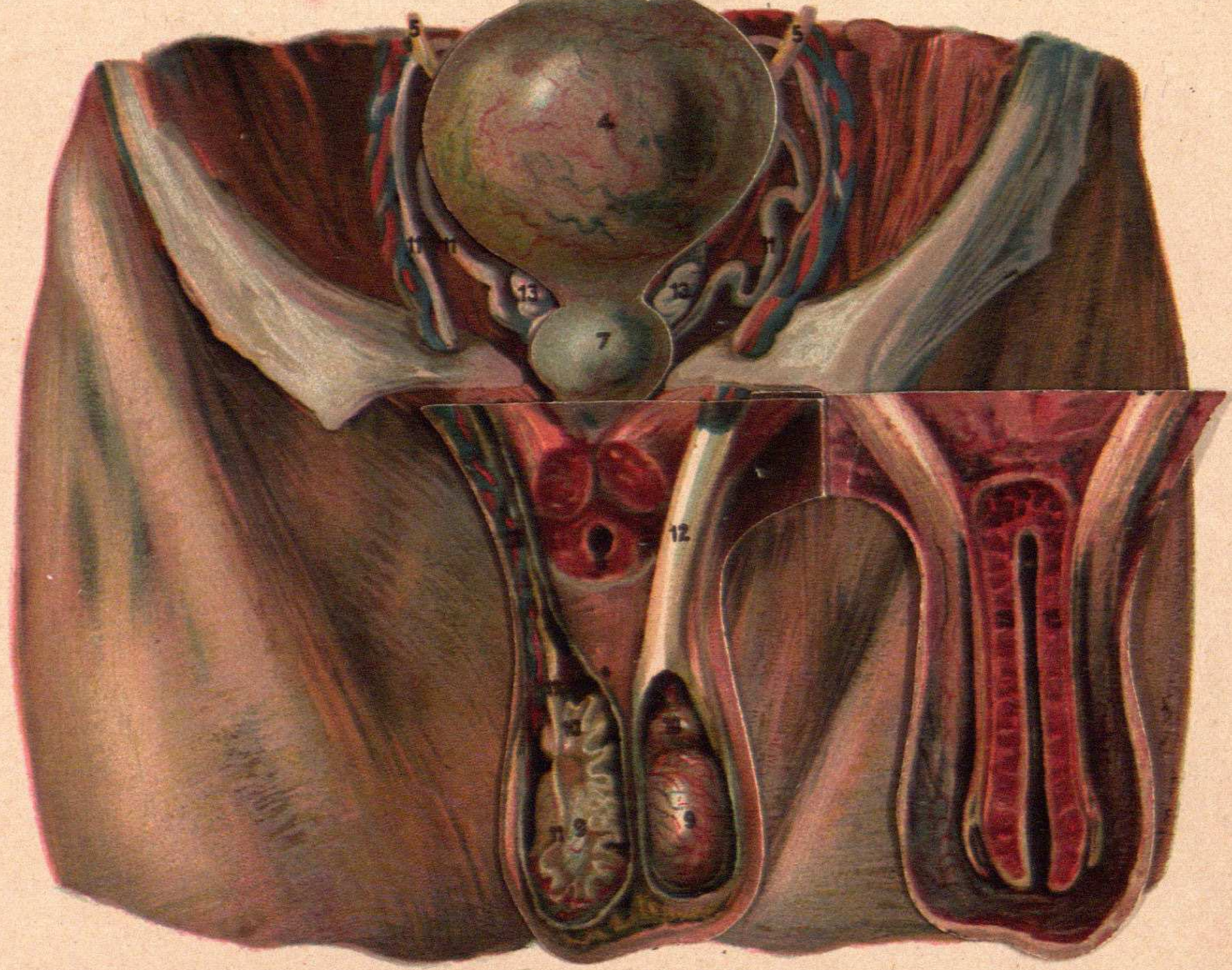
5
5
4
11
11
13
12
7
12

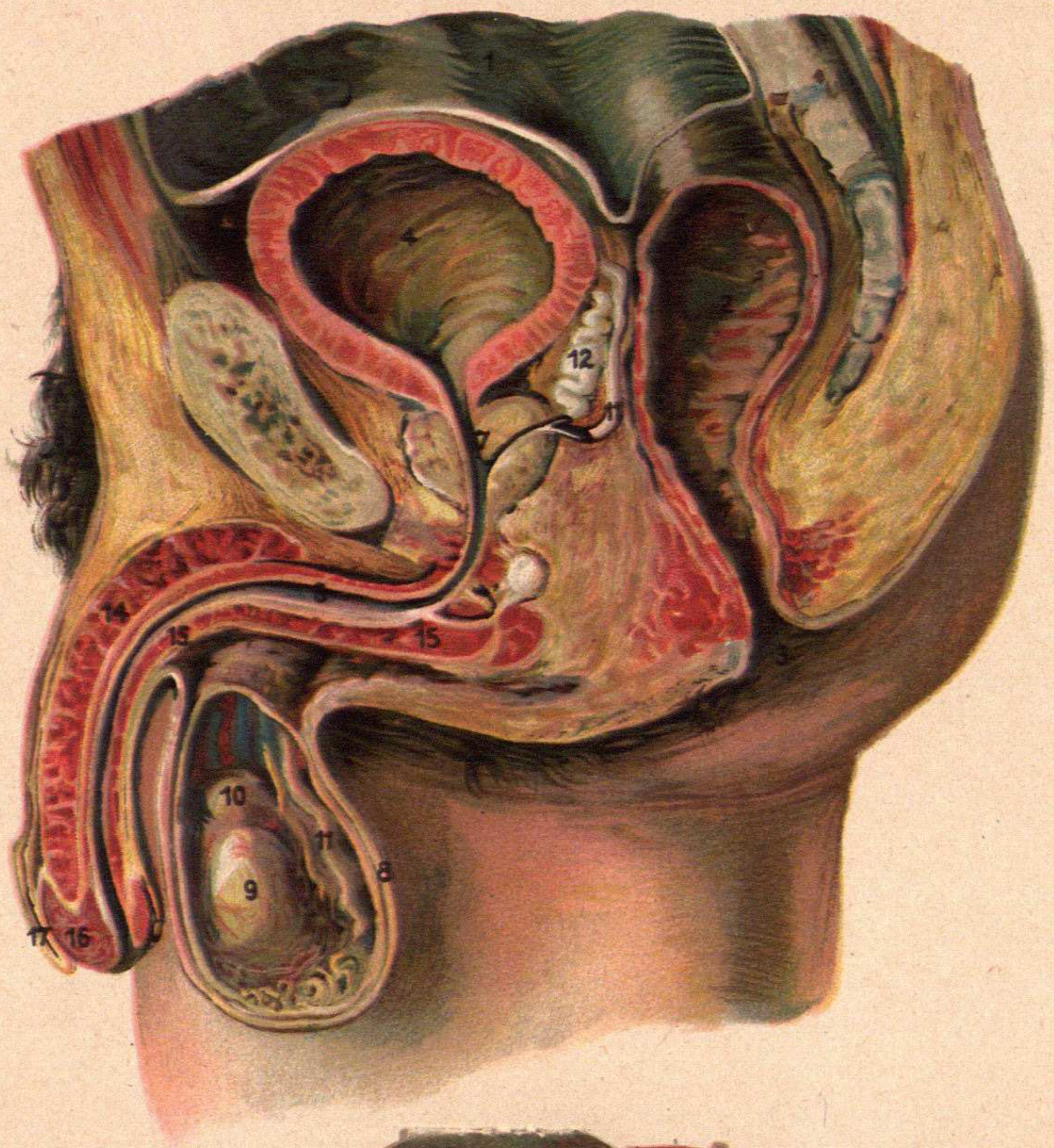
12
14
15
15
10
11
8
9
17
16

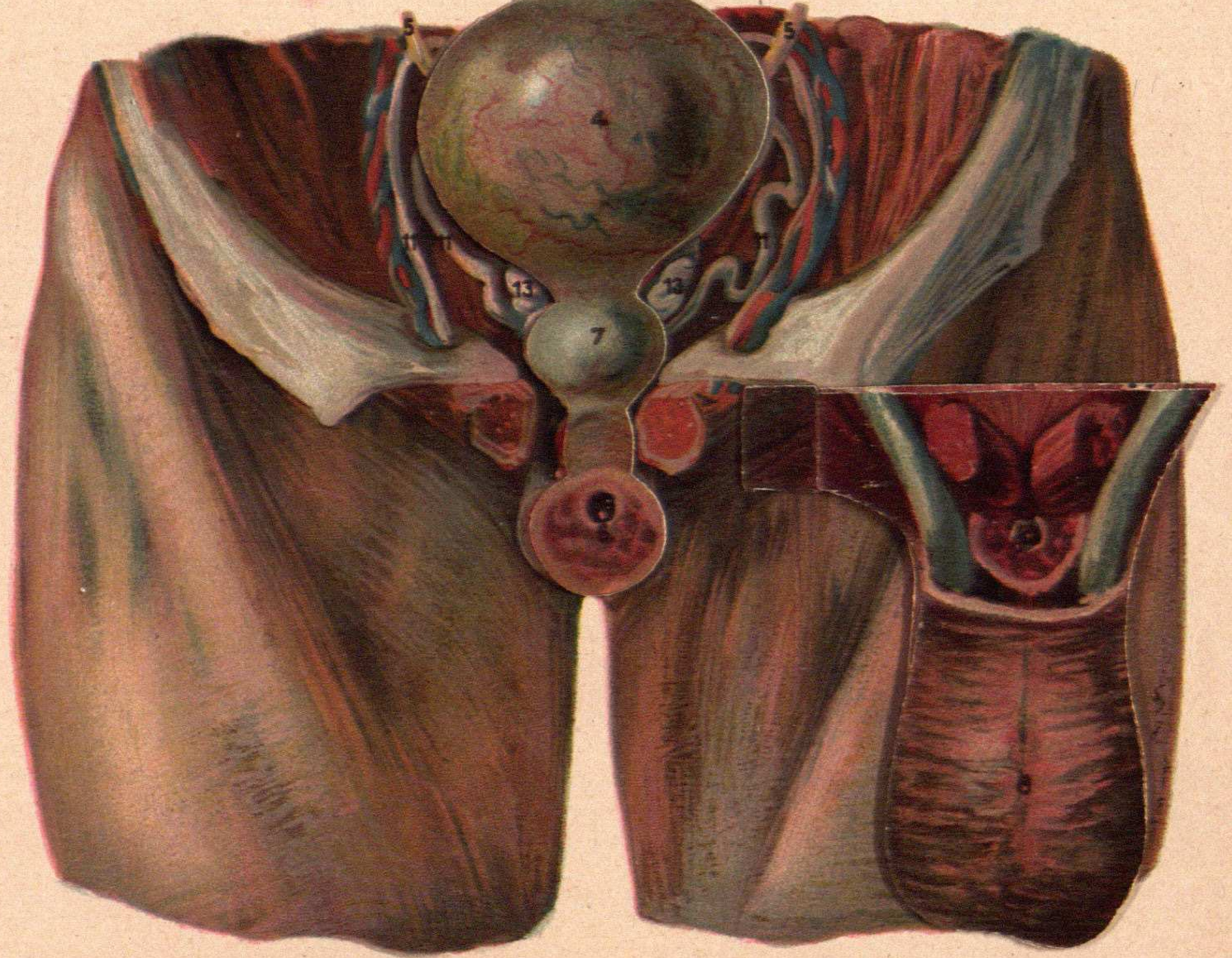
5
5
4
11
11
13
13
7
6

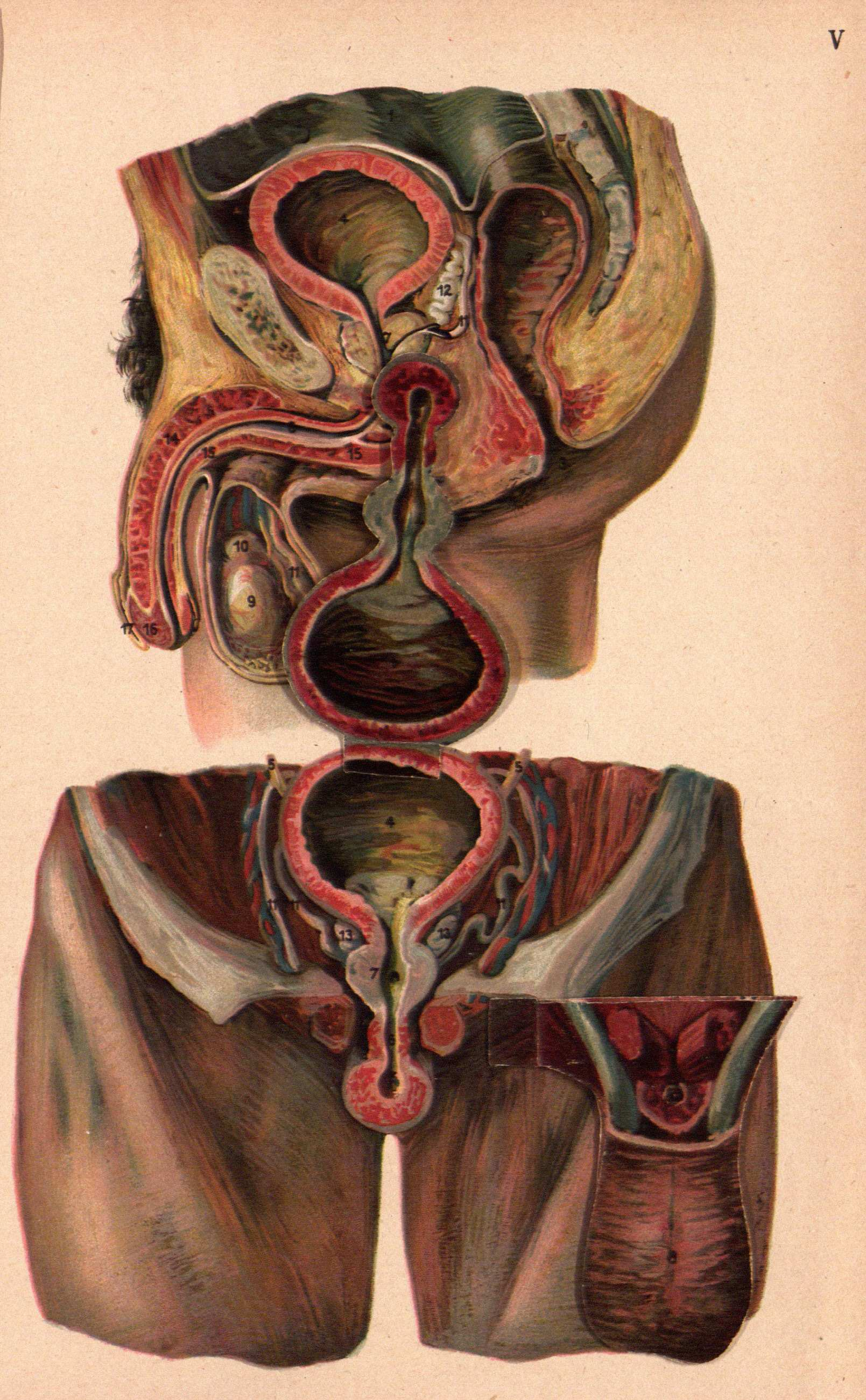
12
14
15
15
10
11
9
15
5
5
4
13
12
7